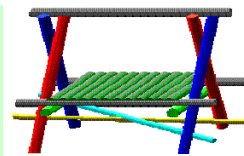




17ICに向けての隊キャンプ 便利な道具を作ろう



3月20日～22日までの間「17IC」に向けて、牛久四団の名に恥じない活躍が出来るように牛久運動公園にてキャンプしました。テーマは「キャンプで便利な道具作り」



まずは、入所式



これからの予定と注意事項を隊長から指示



みんなのくつろぎの場所食堂作り



「あ～疲れた」「まだ休んでいる暇はない！」



こうだよね！？



「あそことあそこ」と指示をだす、H副長



そっち引っ張って

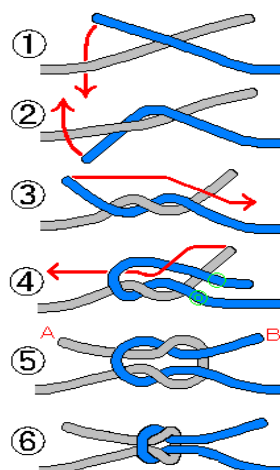


ドーム型テント

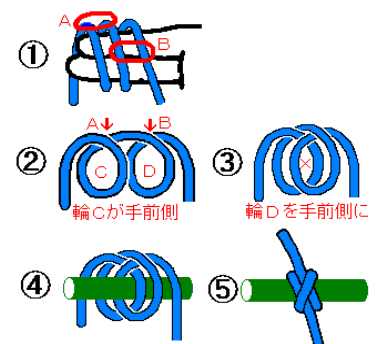
立ちカマドを作る前に、ロープ結びのおさらい



これでいいの？



本結び



巻き結び



そうそうだね・・・と隊長

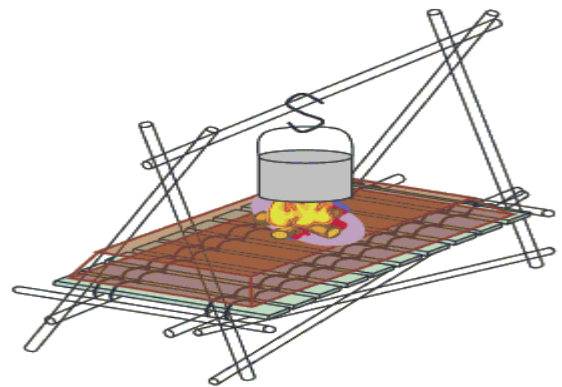
キャンプ二日目



今夜はM副長の？歳の誕生日・・・おめでとう！



今日は立ちかまどを作ります



こういうふうに結びます



やるぞ！



こう？



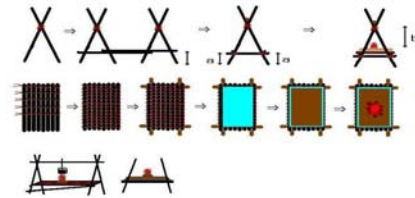
よし！もうすぐだ！



三本脚版できた！！




さあ！私たちも作るぞう！



たちかまど



最初はこうだね



はさみしばり



しっかりしばらないと落ちちゃうよ



そこそこ



これでよし





さて、この二人は何をしているのでしょうか？



落ち葉を集めます。



その上にテントを乗せます。自然を利用したクッションの出来上がり！快適な寝床の出来上がり！



みなさんにもう一つ！キャンプに持って行くもので利用できるものを紹介します。

それはペットボトルです。約70度のお湯を入れ、寝袋の中に入
ると、簡易湯たんぽとなります。ただし、沸騰しているものは、ペット
ボトルの容器が駄目になるので、充分気をつけましょう！



気分転換も必要と、隊長の粋な計らいでボーリング大会






その夜の献立・・・ホットケーキとキムチなべ



腹が減っているとなんでもおいしい



次かける人！？



無事に訓練も終了し、閉所式・・・お疲れ様でした。